

Corporate Performance at a glance

PREMIUM	2016	2015	2014	2013	2012
First year premium	39.26	81.57	61.11	60.43	59.00
Renewal Premium	72.43	82.74	84.49	83.29	88.51
Group Insurance Premium	2.03	0.99	0.11	0.22	0.08
Gross Premium	113.72	165.30	145.71	143.94	147.59
Investment Income	11.94	21.11	22.82	22.95	23.99
Revenue (BDSSL)	7.89	3.31	1.47	0.20	--
Claims Settled	74.04	60.99	53.43	42.77	33.02
MANAGEMENT EXPENSES					
a) Commission	20.65	39.02	25.52	27.77	33.15
b) Total Management Expenses(including Commission)	74.99	114.07	76.23	85.29	93.42
Management exp. To premium (%)	65.94%	69.00%	52.31%	59.25%	63.30%
Assets	408.17	428.78	407.25	370.22	365.82
Life Fund	318.23	344.75	340.25	309.69	278.64
Investment (Including Immovable Property)	263.49	294.60	281.96	266.87	218.71
Claims to premium (%)	65.11%	36.90%	36.66%	29.71%	22.37%
PERCENTAGE GROWTH	In %	In %	In %	In %	In %
Premium	(31.20) %	13.44%	1.23%	(2.47)%	(4.87) %
Claims	21.40%	14.15%	24.92%	29.53%	67.61%
Assets	(4.81%)	5.29%	10.00%	1.20%	33.80%
Life Fund	(7.69)%	1.32%	9.86%	11.15%	16.44%
Investment	(10.56)%	4.48%	5.65%	22.02%	19.39%

BUSINESS REVIEW

We are pleased to inform you the premium collection as on 31.12.2016 through various projects which are as follows:

ব্যবসায়িক পর্যালোচনা

আমরা আনন্দের সাথে ৩১ ডিসেম্বর ২০১৬ সমাপ্ত বছরে কোম্পানীর বিভিন্ন প্রকল্পের মাধ্যমে যে প্রিমিয়াম সংগৃহীত হয়েছে তাহার বিবরণ নিম্নে উপস্থাপন করছি :

Name of Projects	2016	2015	2014	প্রকল্পের নাম	২০১৬	২০১৫	২০১৪
Ekok Bima	26.18	37.40	33.79	একক বীমা	২৬.১৮	৩৭.৪০	৩৩.৭৯
Islamic Ekok Bima	17.98	26.77	23.19	ইসলামী একক বীমা	১৭.৯৮	২৬.৭৭	২৩.১৯
Gonamukhi Bima	20.66	32.95	30.25	গনমুখী বীমা	২০.৬৬	৩২.৯৫	৩০.২৫
Islamic Asaan Bima	19.06	27.84	24.35	ইসলামী আ'সান বীমা	১৯.০৬	২৭.৮৪	২৪.৩৫
Lokomukhi Bima	17.08	25.77	21.99	লোকমুখী বীমা	১৭.০৮	২৫.৭৭	২১.৯৯
Adrasha Bima	10.73	13.58	12.03	আদর্শ বীমা	১০.৭৩	১৩.৫৮	১২.০৩
Group Insurance Business	2.03	0.99	0.11	গ্রুপ ইনসিওরেন্স বিজনেস	২.০৩	০.৯৯	০.১১
Total	113.72	165.30	145.71	মোট	১১৩.৭২	১৬৫.৩০	১৪৫.৭১

FINANCIAL RESULTS

The year 2016 was a year of quality business achievement rather than in volume. The total premium of Tk. 113.72 Crore was collected in 2016 compared to Tk. 165.30 Crore in 2015. The breakup of the same is as follows:

আর্থিক ফলাফল

২০১৬ সাল পরিমানের চেয়ে মান সম্পন্ন ব্যবসা সংগ্রহের ক্ষেত্রে ছিল অত্যন্ত সফল বৎসর। ২০১৬ সালে মোট প্রিমিয়াম সংগ্রহ হয় ১১৩.৭২ কোটি টাকা ২০১৫ সালে যার পরিমাণ ছিল ১৬৫.৩০ কোটি টাকা। ইহার বিবরণ নিম্নে প্রদত্ত হলো:

	2016	2015	2014		২০১৬	২০১৫	২০১৪		
Name of Project	(In Taka Crore)			প্রকল্পের নাম	(কোটি টাকায়)				
1 ST YEAR PREMIUM	Ekok Bima	10.07	19.15	14.51	একক বীমা	১০.০৭	১৯.১৫	১৪.৫১	প্রথম বর্ষ প্রিমিয়াম
	Islamic Ekok Bima	7.13	13.39	9.54	ইসলামী একক বীমা	৭.১৩	১৩.৩৯	৯.৫৪	
	Ganamukhi Bima	5.67	14.90	13.98	গণমুখী বীমা	৫.৬৭	১৪.৯০	১৩.৯৮	
	Islamic Asaan Bima	4.94	12.22	7.94	ইসলামী আ'সান বীমা	৪.৯৪	১২.২২	৭.৯৪	
	Lokomukhi Bima	6.09	12.56	6.22	লোকমুখী বীমা	৬.০৯	১২.৫৬	৬.২২	
	Adrasha Bima	5.35	9.35	8.92	আদর্শ বীমা	৫.৩৫	৯.৩৫	৮.৯২	
Total	39.26	81.57	61.11	মোট	৩৯.২৬	৮১.৫৭	৬১.১১		
RENEWAL PREMIUM	Ekok Bima	16.11	18.25	19.27	একক বীমা	১৬.১১	১৮.২৫	১৯.২৭	নবায়ন প্রিমিয়াম
	Islami Ekok Bima	10.08	13.38	13.65	ইসলামী একক বীমা	১০.০৮	১৩.৩৮	১৩.৬৫	
	Ganamukhi Bima	14.99	18.05	16.27	গণমুখী বীমা	১৪.৯৯	১৮.০৫	১৬.২৭	
	Islami Asaan Bima	14.12	15.62	16.41	ইসলামী আসান বীমা	১৪.১২	১৫.৬২	১৬.৪১	
	Lokomukhi Bima	10.99	13.21	15.77	লোকমুখী বীমা	১০.৯৯	১৩.২১	১৫.৭৭	
	Adarsha Bima	5.38	4.23	3.12	আদর্শ বীমা	৫.৩৮	৪.২৩	৩.১২	
Total	72.43	82.74	84.49	মোট	৭২.৪৩	৮২.৭৪	৮৪.৪৯		
Group Insurance Premium	2.03	0.99	0.11	গ্রুপ ইনসিওরেন্স প্রিমিয়াম	২.০৩	০.৯৯	০.১১		
Gross Premium	113.72	165.30	145.71	মোট প্রিমিয়াম	১১৩.৭২	১৬৫.৩০	১৪৫.৭১		
Increase %	(31.20)%	13.44%	1.23%	বৃদ্ধি %	(৩১.২০)%	১৩.৪৪%	১.২৩%		
Re-Insurance premium	0.54	0.17	0.07	পূণ: বীমা প্রিমিয়াম	০.৫৪	০.১৭	০.০৭		
Net Premium	113.17	165.13	145.64	নেট প্রিমিয়াম	১১৩.১৭	১৬৫.১৩	১৪৫.৬৪		
Life Fund	318.23	344.75	340.25	লাইফ ফান্ড	৩১৮.২৩	৩৪৪.৭৫	৩৪০.২৫		
Investment	263.49	294.60	281.96	বিনিয়োগ	২৬৩.৪৯	২৯৪.৬০	২৮১.৯৬		
Commission	20.65	39.02	25.52	কমিশন	২০.৬৫	৩৯.০২	২৫.৫২		
Management Expenses (including commission)	74.99	114.07	76.23	ব্যবস্থাপনা ব্যয় কমিশনসহ	৭৪.৯৯	১১৪.০৭	৭৬.২৩		
Management Exp as % of Gross Premium	65.94%	69.00%	52.31%	মোট প্রিমিয়ামের উপর % হারে ব্যবস্থাপনা ব্যয়	৬৫.৯৪%	৬৯.০০%	৫২.৩১%		

LIFE FUND

During the year 2016 an amount of Tk. 26.52 Crore has been decreased in Life Fund. Total Life Fund account arised at Tk. 318.23 Crore compared to Tk. 344.75 Crore in 2015 which is (7.69)% lower than that of Previous Year.

জীবন বীমা তহবিল

২০১৬ সালে লাইফ ফান্ড এ্যাকাউন্ট ২৬.৫২ কোটি টাকা হ্রাস পেয়েছে। লাইফ ফান্ড হ্রাস পেয়ে ৩১৮.২৩ কোটি টাকা হয়েছে। ২০১৫ সালে লাইফ ফান্ড ছিল ৩৪৪.৭৫ কোটি টাকা। এ বছরে হ্রাসের হার ছিল (৭.৬৯)%।

FINANCE AND INVESTMENT

In 2016 investment position of the company has arised at Tk. 263.49 Crore compared to Tk 294.60 Crore in 2015 which is (10.56) % lower than the previous year.

অর্থ ও বিনিয়োগ

২০১৬ সালে কোম্পানীর বিনিয়োগ ২৬৩.৪৯ কোটিতে উন্নীত হয়েছে। বিগত বছরে এর পরিমাণ ছিল ২৯৪.৬০ কোটি। যা গত বছরের তুলনায় (১০.৫৬) % কম।

CREDIT RATING REPORT

The Credit Rating Agency of Bangladesh (CRAB) has rated Sunlife Insurance Company Limited as **BBB3** analyzing the audited Accounts for the year ended 31st December, 2015. Considering higher claim paying ability, Liquidity Position, Financial Solvency and Management efficiency.

ক্রেডিট রেটিং

ক্রেডিট রেটিং এজেন্সি অব বাংলাদেশ (CRAB) ২০১৫ সালের নিরীক্ষিত হিসাব অনুযায়ী কোম্পানীর উচ্চ ক্রেইম প্রদান ক্ষমতা, তারল্য, আর্থিক স্বচ্ছলতা ও দক্ষ ব্যবস্থাপনা ইত্যাদি বিবেচনা করে **BBB3** রেটিং প্রদান করেছে।

Dividend :

The actuarial valuation report for the year 2016 has not yet completed and it was not possible to recommend any dividend for the year 2016. We hope that we will be able to declare a suitable percentage of dividends in the coming year.

লভ্যাংশ :

এ্যাকচুয়ারীয়ায়াল ভ্যালুয়েশন ২০১৬ সালের রিপোর্ট না পাওয়ায় চলতি বৎসরের লভ্যাংশ সুপারিশ করা সম্ভব হয় নাই। আশা করি আমরা আগামী বৎসর সন্তোষজনক হারে লভ্যাংশ ঘোষণা করতে সক্ষম হব।

DIRECTORS :

Sponsor Shareholder Director

In accordance with the provisions of Articles of Association of the company, the following Sponsor Directors shall retire from the office at the 17th Annual General Meeting and being eligible they offered themselves for re-election:

01. Profesor Rubina Hamid
02. Mrs. Fouzia Maleque

পরিচালকগণ :

উদ্যোক্তা শেয়ার হোল্ডার পরিচালক

কোম্পানীর আর্টিকেলস অব এসোসিয়েশন অনুযায়ী নিম্নে উল্লেখিত উদ্যোক্তা শেয়ারহোল্ডার পরিচালকগণ ১৭তম বার্ষিক সাধারণ সভায় অবসর গ্রহণ করবেন এবং যোগ্য বিধায় তাঁরা পূর্ণ:নিয়োগ লাভের আত্ম প্রকাশ করেন :

- ০১। প্রফেসর রুবিনা হামিদ
- ০২। মিসেস ফৌজিয়া মালেক

Shareholder Director :

The following one Shareholder Director shall retire from the office at the 17th Annual General Meeting and being eligible the offered himself for re-election.

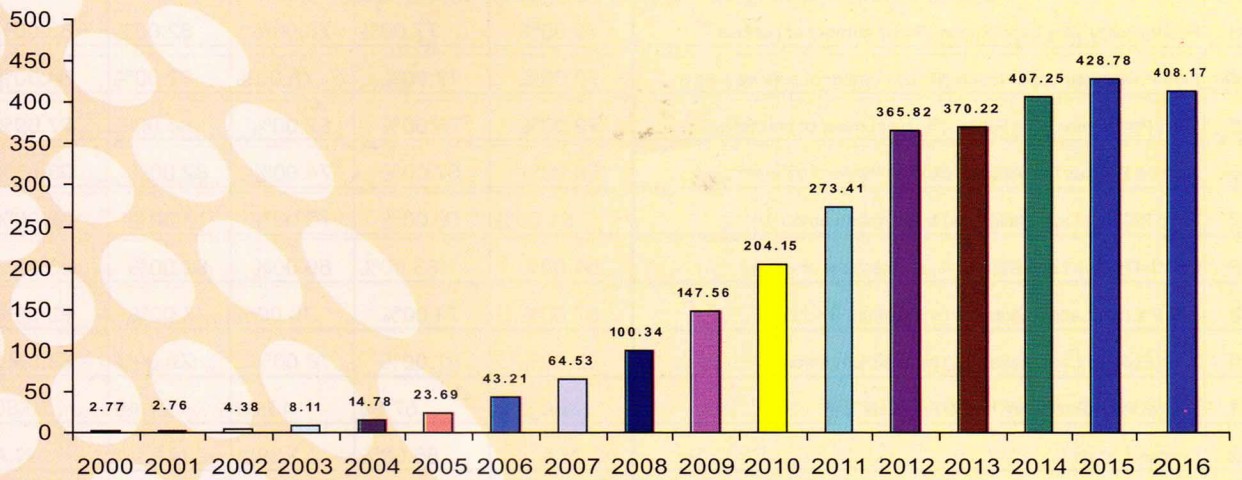
01. Mr. Ryan Hamid

শেয়ারহোল্ডার পরিচালক :

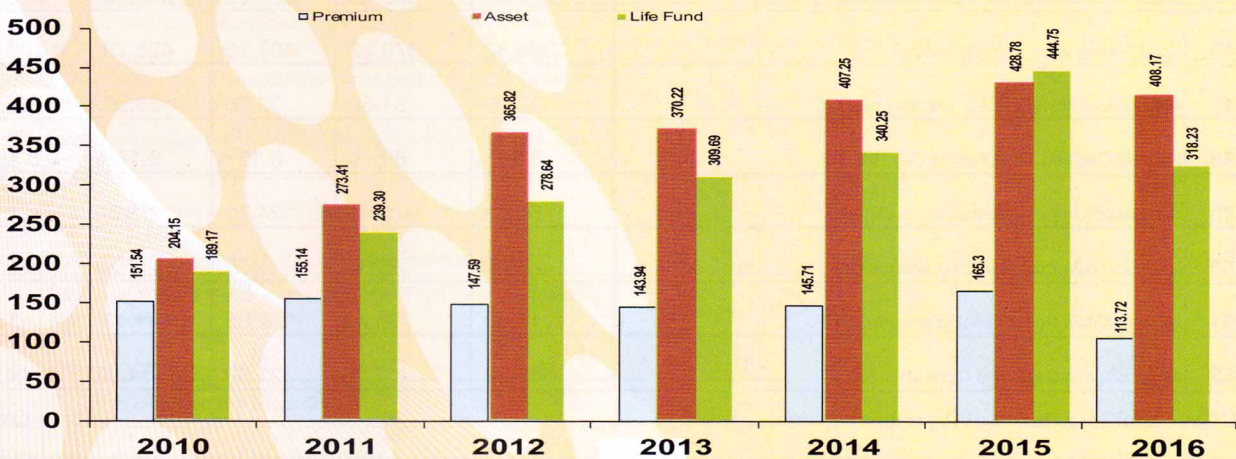
১৭তম বার্ষিক সাধারণ সভায় নিম্নলিখিত একজন (০১) শেয়ারহোল্ডার পরিচালক অবসর গ্রহণ করবেন এবং যোগ্যবিধায় তিনি পূর্ণ:নিয়োগ লাভের আত্ম প্রকাশ করেন :

- ০১। জনাব রায়ান হামিদ

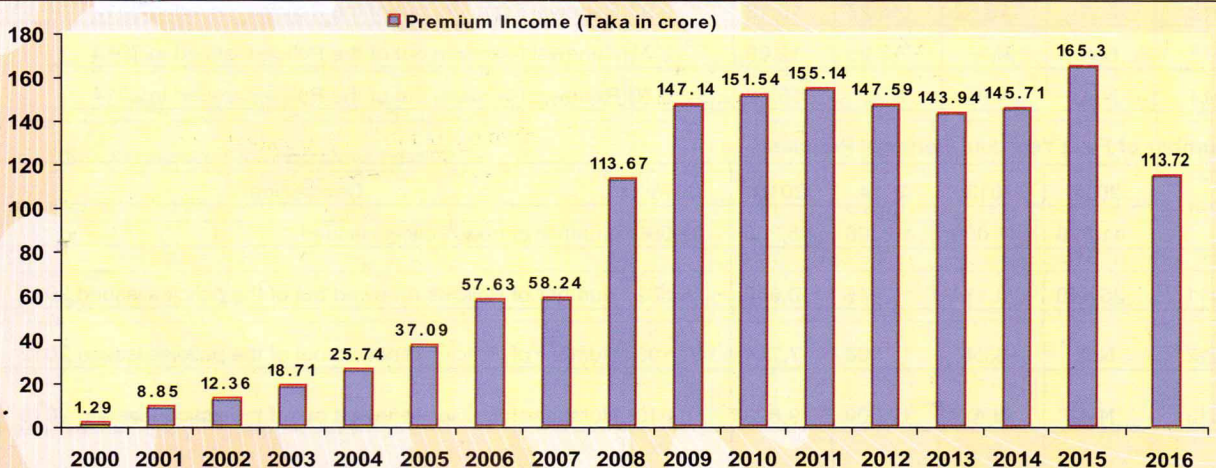
ASSETS (Tk In Crore)



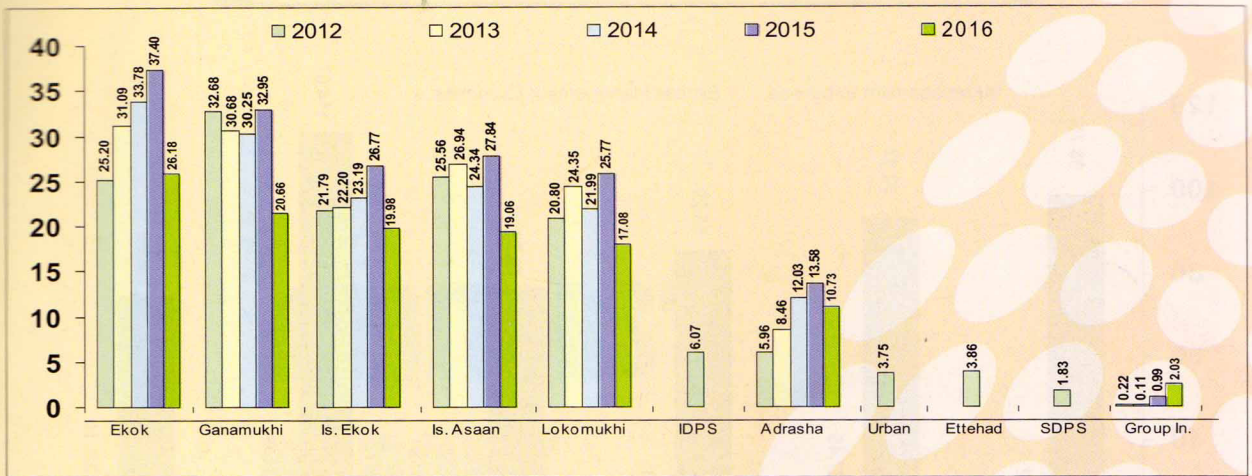
Premium, Assets & Life Fund (Tk In Crore)



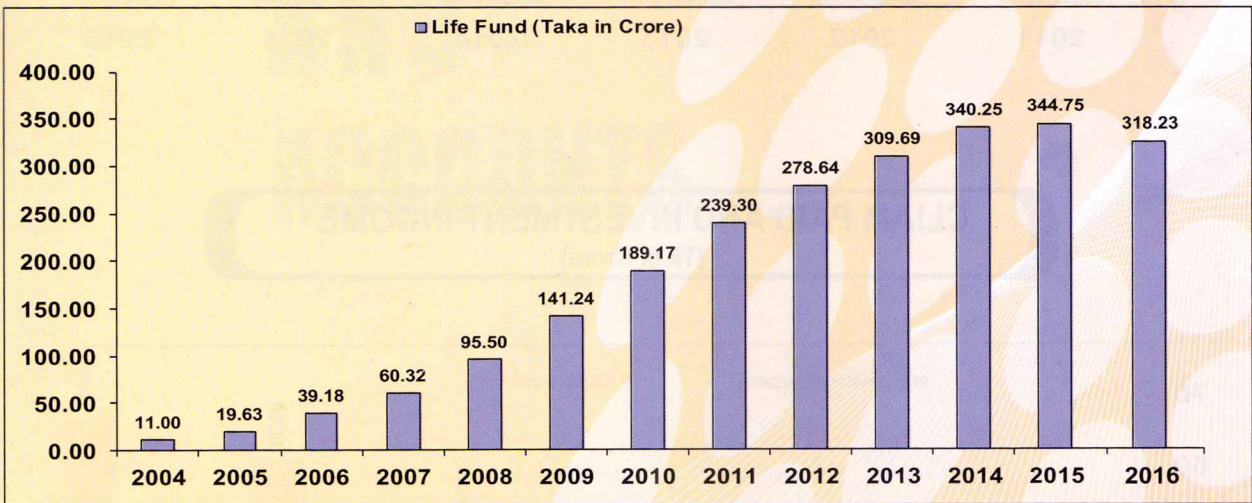
Premium Income (Tk In Crore)



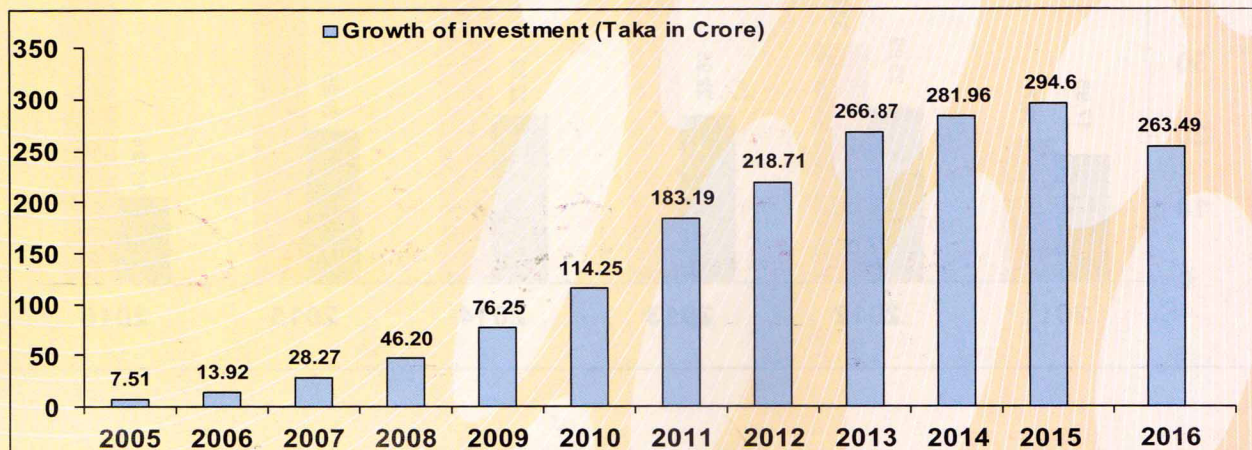
Project wise Premium Income (Taka in Crore)



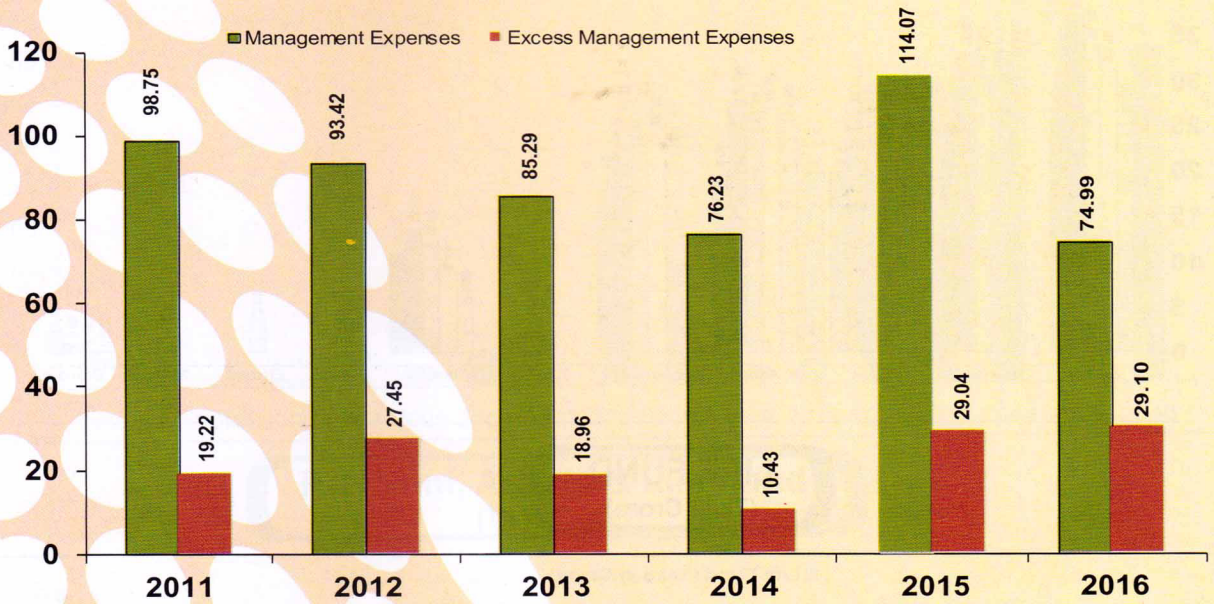
LIFE FUND (Tk In Crore)



GROWTH OF INVESTMENT (Tk In Crore)



MANAGEMENT EXPENSE & EXCESS MANAGEMENT EXPENSE (Tk In Crore)



CLIAM PAID AND INVESTMENT INCOME (Tk In Crore)

